

# **Руководство пользователя**

## Оборудование

Для полноценной работы системы видеонаблюдения необходимо следующее оборудование: АРМ, коммутаторы, IP-камеры. Могут использоваться различные связки с использованием оборудования нескольких производителей.

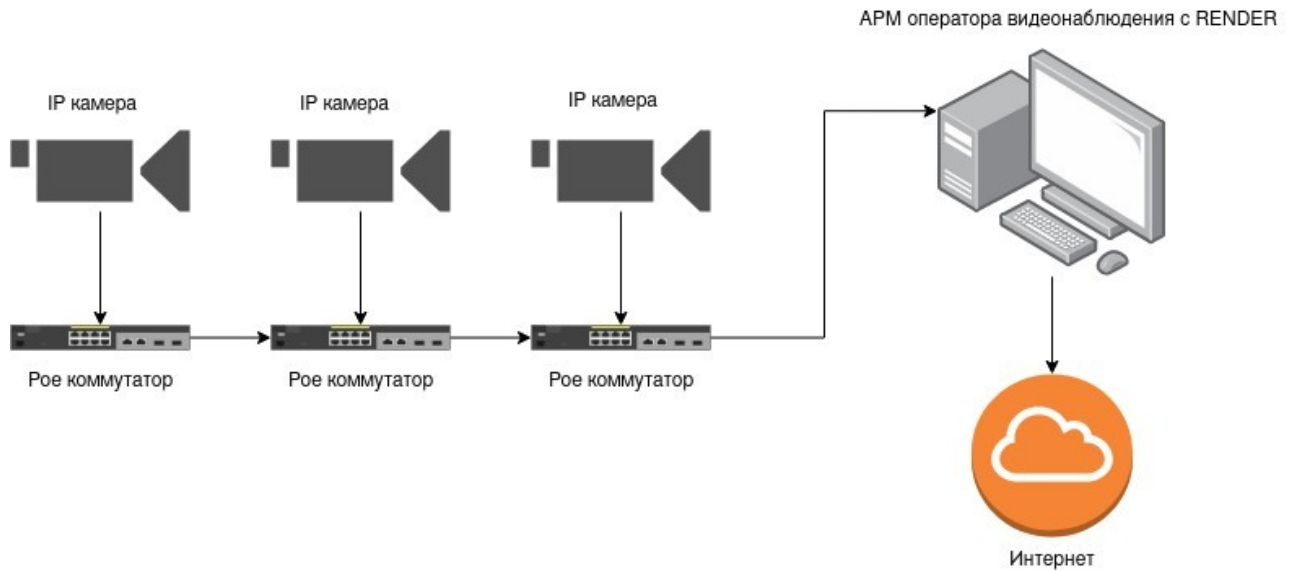
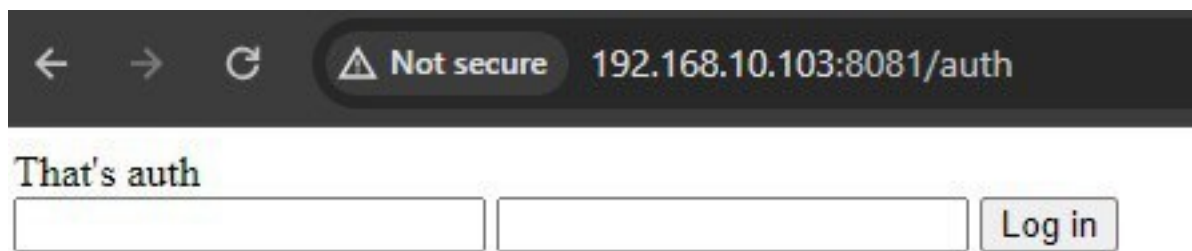


Схема подключения

## Авторизация в системе видеонаблюдения

На компьютере находящимся в одной сети с сервером RENDER открыть в браузере страницу с адрессом сервера и авторизоваться по выданному администратором паролю.



The image shows a browser's address bar with navigation icons (back, forward, refresh) and a warning icon. The address bar contains the text "Not secure" and the URL "192.168.10.103:8081/auth". Below the address bar, the page content displays the text "That's auth" followed by two empty input fields and a "Log in" button.

*Страница аутентификации*

# Интерфейс



header  
That's main page




*Интерфейс*

# Интерфейс



*Просмотр одной камеры*

# Интерфейс



*Просмотр двух камер*